

MAX

HT-M2 Как се използва

Отворете кутията и извадете инструмента.



Акcesoари



консумативи



Необходима ви е отвертка (не е в комплекта)

MAX

HT-M2 Как се използва




1. Махнете ластика и вземете частта маркирана в червено. Тя се нарича “основа”

2. Вземете 4-те болта от опаковката с аксесоари и ги навийте в 4-те отвора.

MAX

HT-M2 Как се използва


Закрепете двете пружини на местата им, както е на снимката.




MAX

HT-M2 Как се използва

Поставете лентата, като я нанижете на жълтото колело. И прокарайте лентата.



Първо поставете лентата на жълтото колело



Прокарайте лентата през посочените точки, както е на снимката



Машината е готова за употреба, когато дръпнете дръжката надолу